


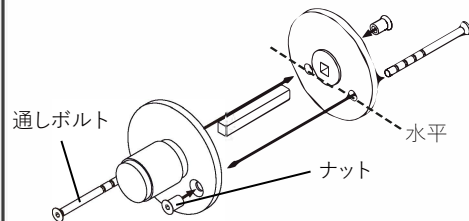
THUMB TURN LOCK

*穴が水平になっていることを確認してください。


1. ネジを締められるようにバックプレートカバーを引いてください。



3. 同梱のスクエアバー、通しボルト、及びナットを使用してサムターンを組み立ててください。

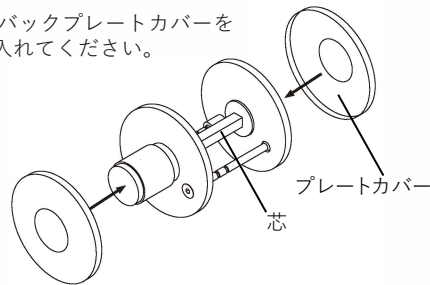


2. ネジを切断して通しボルトの長さを調整してください。



②ネジを切断して長さを調整してください。

4. バックプレートカバーを入れてください。



BUSTERANDPUNCH.COM

Contents・付属品

- 1x スクエアバー・芯 (しん)
- 2x 通しボルト+ナット

BUSTER + PUNCH

HARDWARE

THUMBTURN LOCK / 27 mm

サムターンロック

SKU# SW-TT-27**

CARE INSTRUCTIONS・取扱方法

中性洗剤と柔らかい湿った布を使用してください。

